



La Fusée baladeuse de Roanne

"Les chroniques de MOUMRA"

2/4 Etude des photographies

Dossiers OVNI




Page 1/20

| | Nom | Contact | Date | |
|-----------|-------------------|-----------------------|------------|--|
| Enquête | Jean Luc Michault | | 1978 | |
| Rédaction | Moumra | moumra2002@wanadoo.fr | 26/01/2004 | |
| | | | | |

MISE A JOUR ET SYNTHÈSE DES MODIFICATIONS

| INDICE | DATE | OBJET DE LA MODIFICATION |
|--------|------------|--------------------------|
| | 26/01/2004 | Rédaction |
| | 10/10/2007 | Transfert PDF |

: A nos enfants et a ceux qui cherchent ...





La Fusée baladeuse de Roanne

"Les chroniques de MOUMRA"

2/4 Etude des photographies

Dossiers OVNI



Page 2/20

~ S O M M A I R E ~

| | | |
|------|---|----|
| 1. | ENQUETE SUR LA VAGUE D'OBSERVATIONS DU 2 DECEMBRE 1978 | 3 |
| 1.1. | Introduction | 3 |
| 2. | CARTE 1 : ZONE D'ACTION DU PHENOMENE | 4 |
| 2.1. | Carte 2 : Position des témoins avec prise de photos | 5 |
| 2.2. | Carte 3 : Numéros des photos et positions | 6 |
| 3. | LES PHOTOS DU 02 DECEMBRE 1978: | 7 |
| 3.1. | PHOTO 1 ville de Roanne et ces environs (département Loire) | 7 |
| 3.2. | PHOTO 2 ville de Roanne (département Loire) | 9 |
| 3.3. | PHOTO 3 ville de Charlieu 20 Km au N/O de Roanne | 11 |
| 3.4. | PHOTO 4 ville de Propière col des Echarmeaux (département du Rhône) | 13 |
| 3.5. | PHOTO 5 ville de Clermont-Ferrand (département Puy de Dôme) | 15 |
| 3.6. | PHOTO 6 ville de Clermont-Ferrand (département Puy de Dôme) | 16 |
| 3.7. | PHOTO 7 ville de Bourg en Bresse (département Ain) | 17 |
| 3.8. | PHOTO 8 ville de Montluçon (Département Allier) | 18 |



La Fusée baladeuse de Roanne

"Les chroniques de MOUMRA"

2/4 Etude des photographies

Dossiers OVNI



Page 3/20

1. ENQUETE SUR LA VAGUE D'OBSERVATIONS DU 2 DECEMBRE 1978



Clermont-Ferrand le 02/12/1978 photo J.Hervy dans OVNI un dossier brûlant éditions Atlas 1984

1.1. INTRODUCTION

Comme nous l'avons vu dans les pages précédentes, l'événement du 2 décembre 1978 à eu de nombreux témoins. Ce qui est fantastique dans cette enquête, c'est que nous disposons de 8 photographies du phénomène prises dans des lieux différents ! Cette page nous permettra de comparer les différents clichés obtenus et de nous faire une idée de la façon dont le phénomène c'est manifesté ce jour là. La encore nous aurons des surprises ! En effet , il n'y avait pas un seul et unique objet au dessus de la région ce jour la mais probablement trois !





La Fusée baladeuse de Roanne

"Les chroniques de MOUMRA"

2/4 Etude des photographies

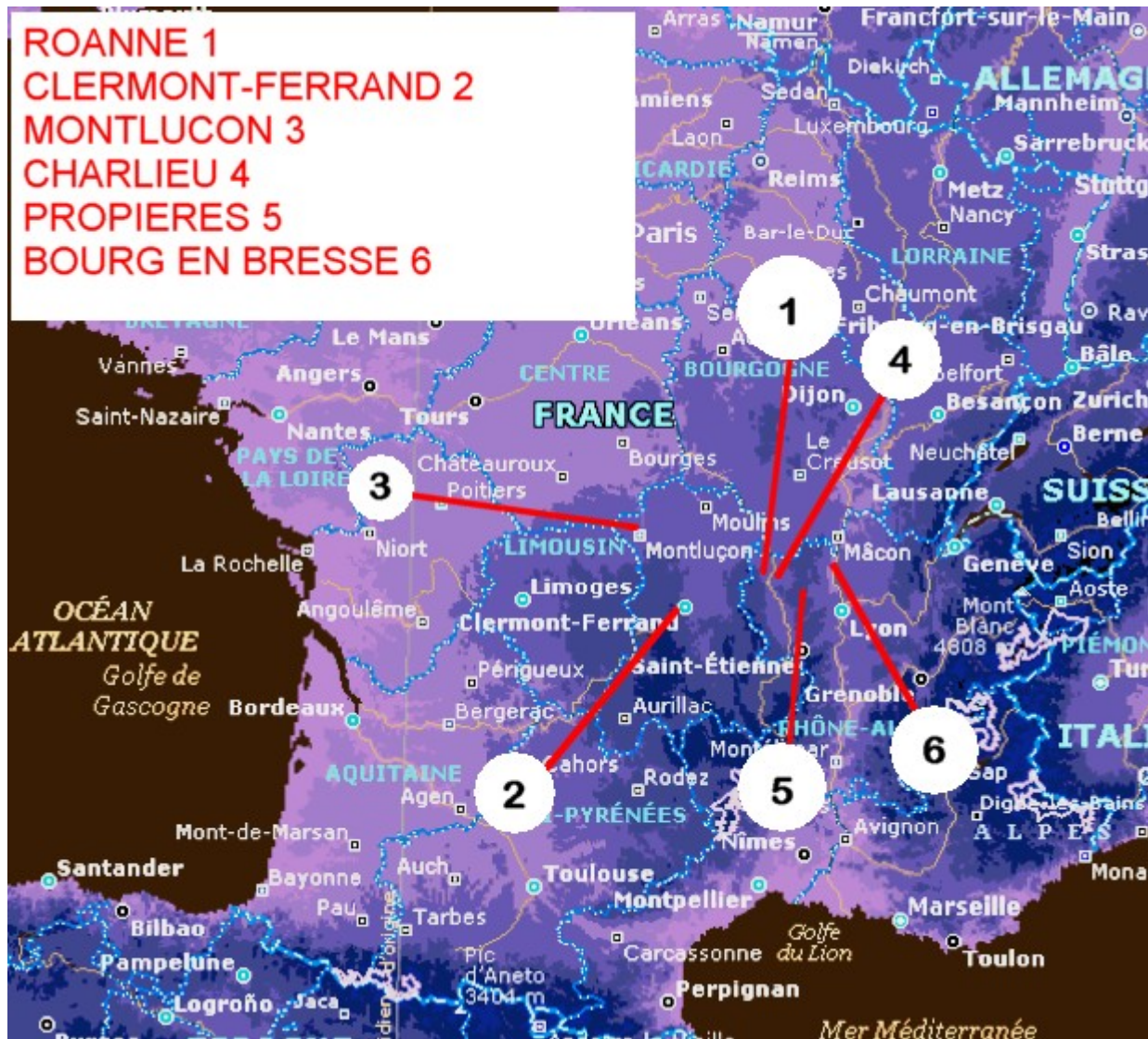
Dossiers OVNI



Page 4/20

Avant de commencer , je vous propose de regarder les trois cartes suivantes. Elles vous aiderons a bien visualiser la "zone d'action du phénomène" , a situer les sites d'observation et les photos associées .

2. CARTE 1 : ZONE D'ACTION DU PHENOMENE



(Source JLM)



La Fusée baladeuse de Roanne

"Les chroniques de MOUMRA"

2/4 Etude des photographies

Dossiers OVNI



Page 5/20

2.1. CARTE 2 : POSITION DES TEMOINS AVEC PRISE DE PHOTOS

Vous trouverez ci-dessous une carte qui vous permettra de situer la position des témoins



(Source JLM)



La Fusée baladeuse de Roanne

"Les chroniques de MOUMRA" 2/4 Etude des photographies

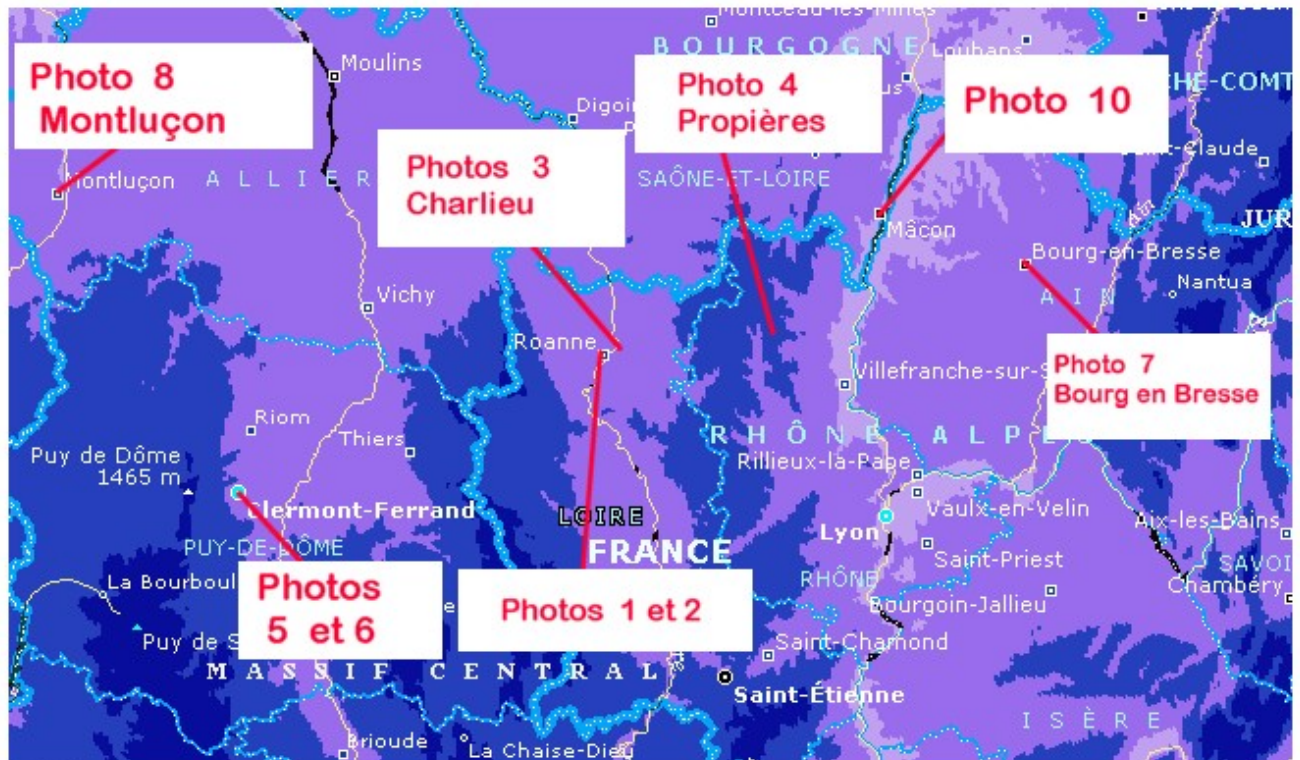
Dossiers OVNI



Page 6/20

2.2. CARTE 3 : NUMEROS DES PHOTOS ET POSITIONS

La carte suivante vous permettra d'associer les numéros des photos avec les lieux d'observations



(Source JLM)

3.



La Fusée baladeuse de Roanne

"Les chroniques de MOUMRA"

2/4 Etude des photographies

Dossiers OVNI



Page 7/20

LES PHOTOS DU 02 DECEMBRE 1978:

3.1. PHOTO 1 VILLE DE ROANNE ET CES ENVIRONS (DEPARTEMENT LOIRE)

Nous prendrons comme référence les photos tirées du film de Jean Luc Michault

Les photos suivantes sont extraites du film vidéo tourné par Jean Luc , les couleurs sont fausses car le film original est en noir et blanc. Les photos ont été prise lors de la projection de la vidéo sur un écran de télé ce qui explique la couleur bleuâtre des images. Vous pourrez voir les vrais couleurs sur d'autres photos present le même jour a la même heure disponibles dans cette page. (La photo 5 de Clermont Ferrand fera référence pour les vraies couleurs)

PHOTO 1



Cette photo d'ensemble montre la montée de la sphère lumineuse qui se trouve en haut a droite de l'image .On pourra admirer les mouvements compliqués de l'objet qui laisse derrière lui une traînée lumineuse. Remarquons aussi, que l'objet effectue parfois des virages en épingle a cheveux ! Ce genre de déplacements est souvent décrit dans les histoires d'OVNI. A ma connaissance, il n'y a pas de fusées ou d'intercepteurs classiques capable de telles prouesses ! Impressionnant pour une fusée de 1978 !



La Fusée baladeuse de Roanne

"Les chroniques de MOUMRA"

2/4 Etude des photographies

Dossiers OVNI



Page 8/20



Le zoom ci-dessus permet de voir le détail d'un virage en épingle à cheveux .
Les photos suivantes sont des zooms tirés de la grande photo (photo 1)

l'objet principal



et un autre objet qui semble sortir du premier et prendre une autre direction





La Fusée baladeuse de Roanne

"Les chroniques de MOUMRA"

2/4 Etude des photographies

Dossiers OVNI



Page 9/20

3.2. PHOTO 2 VILLE DE ROANNE (DEPARTEMENT LOIRE)

La photo suivante a été prise par Mr Beaudonnet a Roanne entre 17 et 18 H.



Nous pouvons voir sur cette photo la sphère lumineuse blanche (a gauche) qui a tracé les chemins sinueux dans le ciel . Au centre de la photo (malheureusement caché par les arbres) nous pouvons voir les chemins lumineux laissés par l'objet. Enfin , sur la droite (derrière les arbre) nous voyons une sorte de grand nuage lumineux .

PREMIER QUARTIER 7 novembre 1978 à 16h18m UTC
PLEINE LUNE 14 novembre 1978 à 19h59m UTC
DERNIER QUARTIER 22 novembre 1978 à 21h26m UTC
NOUVELLE LUNE 30 novembre 1978 à 08h18m UTC

PREMIER QUARTIER 7 décembre 1978 à 00h34m UTC
PLEINE LUNE 14 décembre 1978 à 12h30m UTC
DERNIER QUARTIER 22 décembre 1978 à 17h42m UTC
NOUVELLE LUNE 29 décembre 1978 à 19h36m UTC



La Fusée baladeuse de Roanne

"Les chroniques de MOUMRA"

2/4 Etude des photographies

Dossiers OVNI



Page 10/20



L'image suivante permet de voir la "sphère".

Surprise , il y a deux objets proches l'un de l'autre !

Dans de nombreux cas, lorsque deux ou plusieurs OVNI lumineux sont proches l'un de l'autre, leur champs s'ajoutent. Souvent les témoins sont abusés par cet effet et ils pensent qu'un objet se divise

Mr Beaudonnet se trouvait donc aux premières loges par rapport au phénomène .



La Fusée baladeuse de Roanne

"Les chroniques de MOUMRA"

2/4 Etude des photographies

Dossiers OVNI



Page 11/20

3.3. PHOTO 3 VILLE DE CHARLIEU 20 KM AU N/O DE ROANNE

Cette photo a été par Madame Schecau après 18 h . Nous pouvons admirer le nuage résiduel (a droite en arrière plan) et voir la sphère lumineuse juste au dessus de la maison.



PREMIER QUARTIER 7 novembre 1978 à 16h18m UTC
PLEINE LUNE 14 novembre 1978 à 19h59m UTC
DERNIER QUARTIER 22 novembre 1978 à 21h26m UTC
NOUVELLE LUNE 30 novembre 1978 à 08h18m UTC
PREMIER QUARTIER 7 décembre 1978 à 00h34m UTC
PLEINE LUNE 14 décembre 1978 à 12h30m UTC
DERNIER QUARTIER 22 décembre 1978 à 17h42m UTC
NOUVELLE LUNE 29 décembre 1978 à 19h36m UTC



La Fusée baladeuse de Roanne

"Les chroniques de MOUMRA"

2/4 Etude des photographies

Dossiers OVNI



Page 12/20

On remarquera tout de suite que les chemins lumineux présents sur la photo 1 de Roanne ne sont pas là ! Le zoom sur l'objet lumineux montre qu'il est composé de 2 objets proches l'un de l'autre comme dans la photo 2.

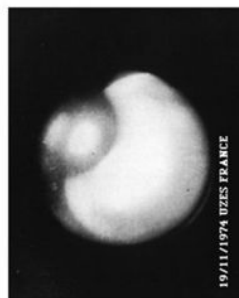

Les objets sont plus proches que sur la photo de Roanne cela nous permet de mieux voir leur forme. Il s'agit sans nul doute d'une forme de croissant.

Madame Schecau ce trouvait donc entre le cheminement compliqué de la sphère de Roanne et le nuage résiduel.



Le montage suivant permet de comparer les 2 photos précédentes avec la photo d'un autre OVNI prise en France à Uzès le 19/11/1974

Montage J L M





La Fusée baladeuse de Roanne

"Les chroniques de MOUMRA"

2/4 Etude des photographies

Dossiers OVNI



Page 13/20

3.4. PHOTO 4 VILLE DE PROPIERE COL DES ECHARMEUX (DEPARTEMENT DU RHONE)



Cette photo a été prise par Mr Michelot vers 17h15 (Zoom 100-300) 30ème de s
Vous trouverez un témoignage complet et précis de cette observation dans la page 3.

On pourra voir un objet très lumineux d'ou partent 3 faisceaux.

Est ce la fameuse sphère qui c'est déplacée au dessus de Roanne ou un de ces compagnons ? Cet objet c'est rapproché du sol avant de remonter vers les nuages.

PHOTO 4 (source Nostra)

Le montage suivant permet de comparer cette photo (a droite) avec le croquis réalisé lors de l'observation de l'aéroport de Bâle-Muthlouse (a gauche) faite le même jour a la même heure (voir la page 3 témoignages)



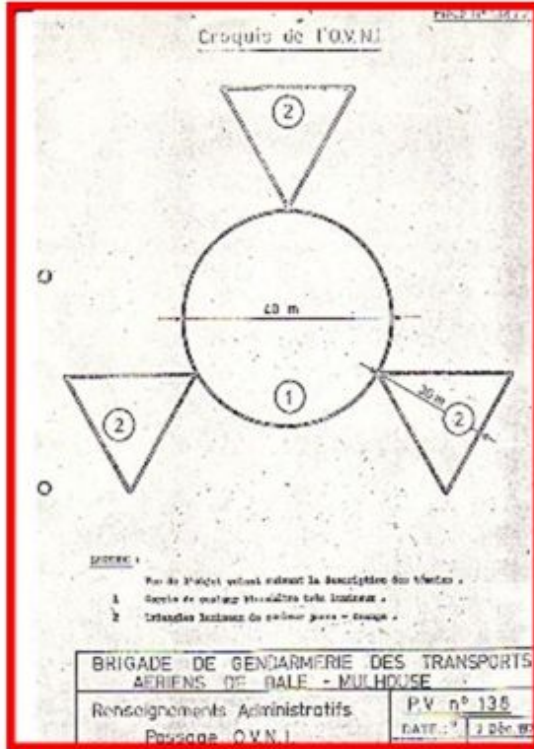
La Fusée baladeuse de Roanne

"Les chroniques de MOUMRA" 2/4 Etude des photographies

Dossiers OVNI



Page 14/20





La Fusée baladeuse de Roanne

"Les chroniques de MOUMRA"

2/4 Etude des photographies

Dossiers OVNI



Page 15/20

3.5. PHOTO 5 VILLE DE CLERMONT-FERRAND (DEPARTEMENT PUY DE DOME)



Cette photo est intéressante a bien des points de vue car elle montre les vraies couleurs du phénomène . Elle est tirée d'un livre " OVNI un dossier brûlant de Jacques Hervy Edition Atlas SA Paris 1984".

Dans cet ouvrage la photographie de grand format est imprimée sur deux pages.

Pour les besoins de cette enquête j'ai créer une nouvelle image en copiant les deux parties ensemble.

Jean Luc Michault m'a alors fait remarquer que cette photo avait été inversée a l'impression du livre !

J'ai donc appliqué sur la nouvelle image un effet de miroir.

Le résultat est la , nous constatons qu'il s'agis bien du même phénomène que celui de Roanne !

Mais ou est donc passée la sphère lumineuse principale ? Ne devrait t'elle pas se situer en haut a droite de l'image ?

Nous ne voyons pas non plus le nuage résiduel présent sur la photo suivante.



La Fusée baladeuse de Roanne

"Les chroniques de MOUMRA"

2/4 Etude des photographies

Dossiers OVNI



Page 16/20

3.6. PHOTO 6 VILLE DE CLERMONT-FERRAND (DEPARTEMENT PUY DE DOME)

PHOTO 6



PREMIER QUARTIER 7 novembre 1978 à 16h18m UTC
PLEINE LUNE 14 novembre 1978 à 19h59m UTC
DERNIER QUARTIER 22 novembre 1978 à 21h26m UTC
NOUVELLE LUNE 30 novembre 1978 à 08h18m UTC
PREMIER QUARTIER 7 décembre 1978 à 00h34m UTC
PLEINE LUNE 14 décembre 1978 à 12h30m UTC
DERNIER QUARTIER 22 décembre 1978 à 17h42m UTC
NOUVELLE LUNE 29 décembre 1978 à 19h36m UTC

Cette photo a été prise a Clermont-Ferrand le même jour a la même heure.

On pourra noter la présence de la "lune" de Charlieu (de la photo 3) mais pas de la sphère lumineuse et baladeuse de Roanne (photo 1) ni de son cheminement compliqué !

Le nuage résiduel lui est bien présent comme sur la photo de Bourg en Bresse (photo 7)

Le témoin qui a pris ce cliché ce trouvait donc entre le cheminement compliqué de la sphère de Roanne et le nuage résiduel comme pour la photo 3

(Source La Dépêche)

Comme tout le monde le sait, la lune change souvent de position de façon spontanée chaque soir ...



La Fusée baladeuse de Roanne

"Les chroniques de MOUMRA"

2/4 Etude des photographies

Dossiers OVNI



Page 17/20

3.7. PHOTO 7 VILLE DE BOURG EN BRESSE (DEPARTEMENT AIN)

PHOTO 7



Cette photo a été prise par madame Deschamp de Bourg en Bresse entre 17 et 18 h.

Sur cette photo on ne voit pas d'objet lumineux qui est visible sur d'autres photographies .

Ce cliché est intéressant car il permet de voir les couleurs du nuage résiduel .

Ce nuage se trouve en arrière plan par rapport aux photos suivantes (photo 1 2 et 5) c'est pourquoi on ne voit pas non plus les traînées compliquées laissées par la sphère lumineuse.

Par rapport aux autres témoins, Madame Deschamp se trouvait en arrière plan du phénomène.



La Fusée baladeuse de Roanne

"Les chroniques de MOUMRA"

2/4 Etude des photographies

Dossiers OVNI



Page 18/20

3.8. PHOTO 8 VILLE DE MONTLUÇON (DEPARTEMENT ALLIER)

!!!! CETTE PHOTO EST CAPITALE POUR COMPRENDRE CE QUI C' EST PASSE !!!

Cette photo est très intéressante , elle a été prise a Montluçon entre 17h30 et 18h30.

Nous voyons le même phénomène qu'a Roanne mais avec un autre "regard" .

Comme on peut le voir tous les ingrédients de Roanne sont présents. Nous avons en haut a droite le nuage résiduel (arrière plan), en haut au centre nous pouvons voir comme une petite lune (le croissant de Charlieu) (c'est le plan central) et enfin en haut a gauche les traînées lumineuses (le premier plan) générées par la sphère baladeuse de Roanne. Par rapport a la photo de Clermont Ferrand qui montre le phénomène par l'avant , nous avons ici, une vue de coté !

Cette photo montre clairement que le phénomène a eu lieu sur trois plans différents.



PHOTO 8

PREMIER QUARTIER 7 novembre 1978 à 16h18m UTC

PLEINE LUNE 14 novembre 1978 à 19h59m UTC

DERNIER QUARTIER 22 novembre 1978 à 21h26m UTC

NOUVELLE LUNE 30 novembre 1978 à 08h18m UTC

PREMIER QUARTIER 7 décembre 1978 à 00h34m UTC

PLEINE LUNE 14 décembre 1978 à 12h30m UTC

DERNIER QUARTIER 22 décembre 1978 à 17h42m UTC

NOUVELLE LUNE 29 décembre 1978 à 19h36m UTC

(source Nostra Magazine)



La Fusée baladeuse de Roanne

"Les chroniques de MOUMRA"

2/4 Etude des photographies

Dossiers OVNI



Page 19/20

Le petit montage ci-dessous permet de mieux comprendre ce qui c'est passé.
On constate que deux objets sont présents sur cette photo.

Nous retrouvons la lune de Charlieu (en 2)
et la sphère de Roanne (en 3)
et son chemin lumineux (en 4) .
Le nuage résiduel est présent en position 1.



Hypothèse : Nous avons, vu sur la photo Mr Beaudonnet a Roanne (photo N° 2) et sur la photo de Madame Schecau prise a Charlieu (photo 3), que ce qui semblait être un seul et unique objet était en fait composé de deux objets (regardez les zooms disponibles) . Il est donc possible que ces objets ce soient séparés ou si ce n'est pas le cas, il y avait alors trois objets ou plus ...

L'enquête ne s'arrête pas là , en effet, de nombreux témoins on contactés Jean Luc Michault et lui ont fait parvenir des courriers, des notes et autres croquis que je vous propose d'étudier dans la page suivante.

L'aventure du 2 décembre 1978 continue ...



La Fusée baladeuse de Roanne

"Les chroniques de MOUMRA"

2/4 Etude des photographies

Dossiers OVNI



Page 20/20

Annexes:


Pour information la lune était nouvelle le 30 novembre 1978

Lune (calcul des phases de la lune disponible ici <http://www.bdl.fr/minitel/phases/phases.html>)

Sources :

(pour la photo couleur de Clermont-Ferrand)

OVNI un dossier brûlant de Jacques Hervy Edition Atlas SA Paris 1984 (pour la photo de Clermont-Ferrand



Mise à jour le 26 Janvier 2004

moumra2002@wanadoo.fr